Keyiv
Ivani Fermino Pereira



RITMO E CLAVES

VAMOS APRENDER E PRATICAR?

FIGURAS QUE VAMOS USAR:

Semibreve	Mínima
Semínima	Colcheia

1 Bata palmas e pinte os desenhos.

Leia o ritmo da esquerda para a direita. Bata palmas seguindo as figuras e pinte os desenhos de acordo com a legenda.



1	𝅝	♩	♫	♩	𝅗𝅥	♫	♩	𝅝
2	♩	♩	𝅗𝅥	♫	♩	♩	♫	𝅗𝅥
3	♫	♩	𝅗𝅥	♩	𝅝	♫	♩	♩
4	𝅗𝅥	♩	♫	♩	♩	♫	𝅗𝅥	𝅝
5	♩	♫	♩	𝅝	♩	𝅗𝅥	♫	♩

2 Complete o ritmo.

Observe o ritmo de cada linha e complete os quadros em branco com a figura que falta.



a)	𝅝	𝅗𝅥	♩		♫	♩		𝅝
b)	♩	♫	♩		𝅗𝅥	♩	♫	
c)	♫	♩		♩	𝅗𝅥		♫	♩
d)	𝅗𝅥		♩	♫	𝅝	♩		♫

3 Pinte a clave correta.

Em cada pauta, pinte apenas a clave indicada.



Clave de Sol



Clave de Fá



Clave de Dó

