Keyiv

Ivani Fermino Pereira

10 ATIVIDADES para imprimir

Minhas Atividades Musicais

Pintar • Recortar • Colar • Ligar • Aprender e se Divertir!

Lara Bernardo e Leonardo



Keyiv
Ivani Fermino Pereira

Nome: _____

Data: ____/____/_____

Professora: Ivani Fermino Pereira



Lara Thereza Conhecendo os Instrumentos Musicais

Vamos conhecer alguns instrumentos musicais? Pinte e decore como quiser!



1 Pinte os instrumentos musicais.



Piano



Violão



Tambor



Pandeiro

2 Ligue cada instrumento ao som que ele faz.



Tum tum tum



Tlim tlim tlim



Plim plim plim



Dó ré mi fá



3 Pinte apenas os instrumentos que fazem som mais forte.

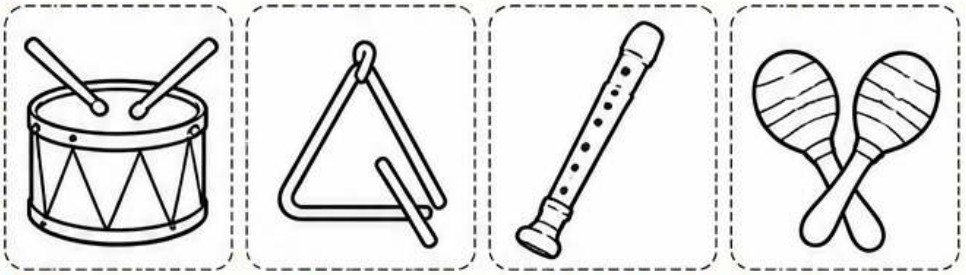

Todo instrumento musical tem um som especial!

Keyiv
Ivani Fermino Pereira

Nome: _____

Data: ____/____/_____

Professora: Ivani Fermino Pereira

EXPLORANDO A CLAVE DE SOL





1 Cole pedacinhos de papel colorido na Clave de Sol.



Use papel colorido, EVA, adesivos ou bolinhas de papel.



Depois, você pode pintar também!



2 Pinte as notas que estão subindo e cole bolinhas nas notas que estão descendo.



As notas podem subir ou descer.



A música está em todo lugar! Vamos colorir, colar e nos divertir com os sons!

ESPAÇO MUSICAL
Ivani Pereira

Nome: _____ Data: ___/___/____

Professora: Ivani Fermino Pereira

ATIVIDADE 2
AS NOTAS MUSICAIS



1. Observe as notas e ligue cada nota ao seu nome.



- Dó
- Ré
- Mi
- Fá
- Sol



- Lá
- Si
- Sol
- Mi
- Ré

2. Escreva o nome das notas abaixo.

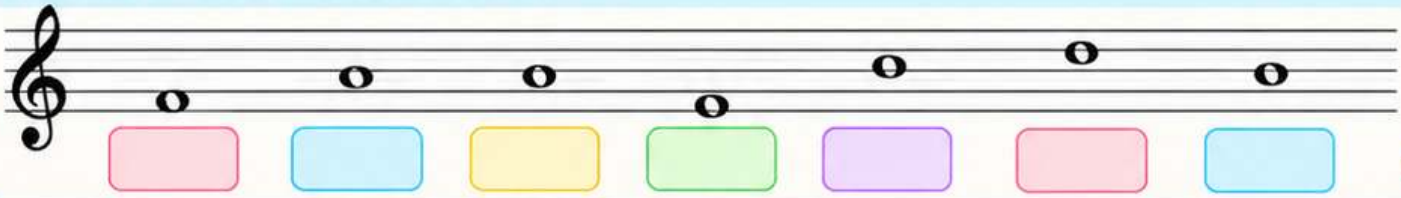

3. Pinte as notas de acordo com a legenda de cores.

Dó Ré Mi Fá Sol Lá Si

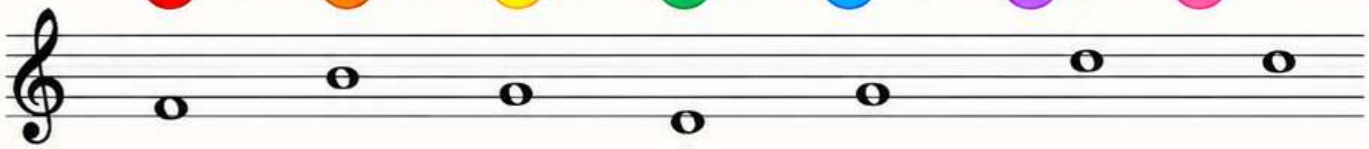

4. Complete a sequência das notas.



Dó _____ Mi _____ Sol _____ Si



5. Desenhe as notas nos lugares corretos da pauta.

Dó Ré Mi Fá Sol Lá Si





RITMO MUSICAL

VAMOS BATER PALMAS?

FIGURAS QUE VAMOS USAR:

- Semibreve
- Mínima
- Semínima
- Colcheia

1 Bata palmas e pinte os desenhos.

Leia o ritmo da esquerda para a direita. Bata palmas seguindo as figuras e pinte os desenhos de acordo com a legenda.



- Semibreve vermelho
- Mínima amarelo
- Semínima azul
- Colcheia verde

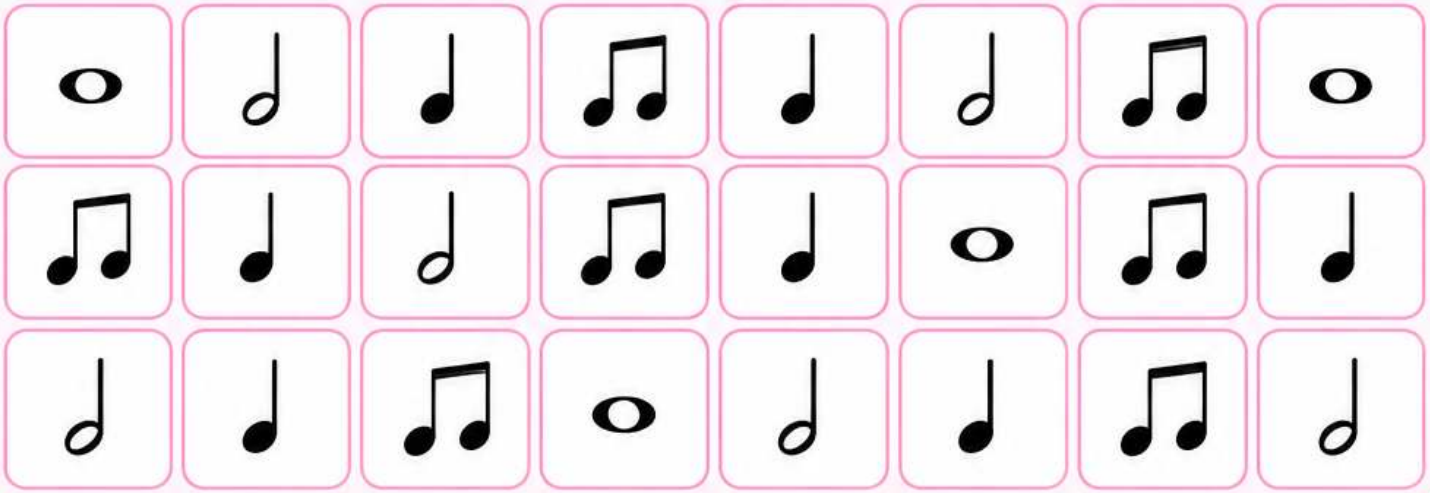

2 Complete o ritmo.

Observe o ritmo de cada linha e complete os quadros em branco com a figura que falta.



a) 

b) 

c) 

d) 

Espaço Musical
Ivani Pereira

Nome: _____ Data: ___/___/_____

Professora: Ivani Fermino Pereira



1 Conte e pinte as notas.



Semibreve	Mínima	Semínima	Colcheia	Semicolcheia
☐	☐	☐	☐	☐

2 Ligue cada nota ao seu nome.



Dó central	Ré	Mi	Fá	Sol	Lá	Si

Keyiv
Ivani Fermino Pereira

Nome: _____ Data: ___/___/_____

Professora: Ivani Fermino Pereira



1 Pinte apenas as figuras que são notas musicais.



2 Pinte apenas as notas na pauta.



3 Pinte os instrumentos musicais.



Keyiv
Ivani Fermino Pereira

Nome: _____ Data: ____/____/_____

Professora: Ivani Fermino Pereira



1 Recorte as notas abaixo e cole no lugar correto.

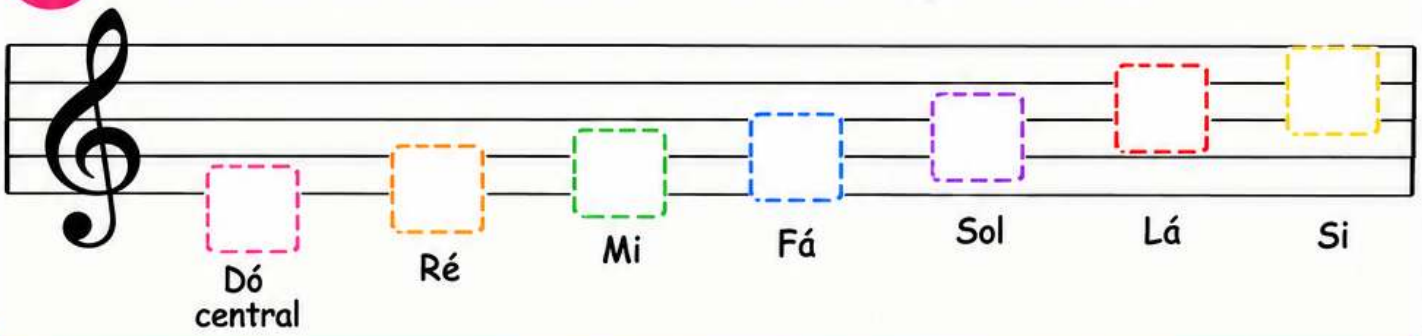

2 Recorte e cole as figuras no quadrado correspondente.

Semibreve	Mínima	Semínima	Colcheia	Semicolcheia

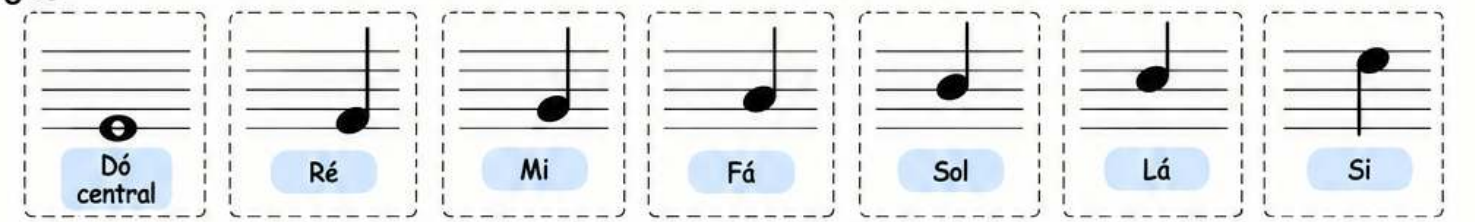



Keyiv
Ivani Fermino Pereira

Nome: _____ Data: ____/____/_____

Professora: Ivani Fermino Pereira



1 Recorte as formas geométricas abaixo e cole no lugar correto.

CÍRCULO	QUADRADO	TRIÂNGULO	RETÂNGULO	OVAL











Keyiv
Ivani Fermino Pereira

Nome: _____

Data: ____/____/_____

Professora: Ivani Fermino Pereira



1 Pinte as notas Dó, Ré, Mi, Fá e Sol.



Dó | Ré | Mi | Fá | Sol



2 Ligue cada nota ao seu nome.

Dó
Ré
Mi
Fá
Sol



3 Complete com o nome da nota.



4 Pinte apenas as notas Dó, Ré, Mi, Fá e Sol.



Keyiv♡
Ivani Fermino Pereira

Nome: _____ Data: ____/____/_____

Professora: Ivani Fermino Pereira



1 Pinte os instrumentos musicais.


Violão


Violino


Tambor


Trompete


Flauta

2 Ligue cada instrumento ao seu nome.







- Violão
- Flauta
- Tambor
- Trompete
- Violino

3 Circule o instrumento que é de cordas.





